


Piise Sineklik



- * Hem yatay kapı, hem dikey pencere şeklinde uygulanabilecek katlanan pliselı tüllere sahiptir.
- * Mevcut PVC-Alüminyum-Ahşap vb. her türlü pencere uygulanabilir
- * Standart ve projeye uygun özel renk alternatifleri ile mekanınıza en uygun görünümü sağlar,
- * Köşelerindeki plastik takozlarından pratik şekilde montajı yapılmaktadır.
- * Demonte şekilde sevk edilebilmesi sayesinde taşıma giderlerini minimum düzeyde
- * Lüks görünümü ile mekanınıza zenginlik katar.
- * Uzun ömürlüdür, kolaylıkla temizlenebilir.



Sabit Sineklik



Sineklik



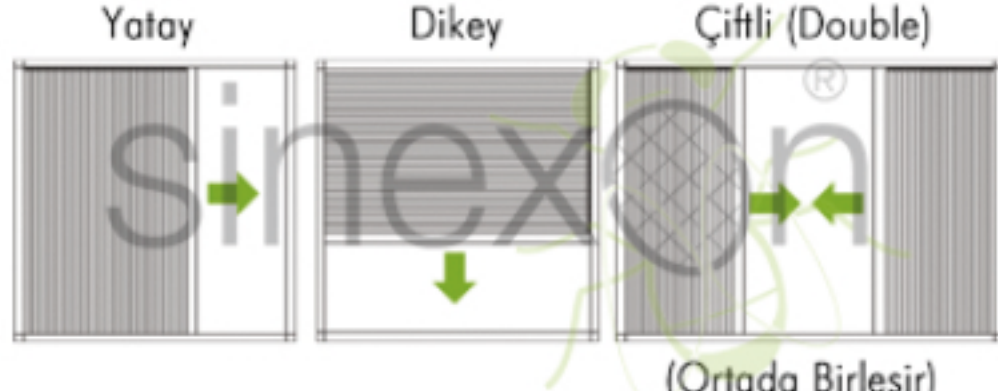
Stor Sineklik

Plise Sineklik

Stor Sineklik




- * Pencerenizin önünde bulunan ferforje korkuluk, Panjur vb. engellerden dolayı menteşeli sinekliğin kullanılmadığı durumlarda alternatif bir üründür.
- * Pencerenizde bulunan sinekliği açıp yan camların rahatça temizlenebilmesi kolaylığı sağlar.
- * Hava koşullarına dayanıklı fibreglas tül otomatik olarak kendi kutusuna toplandığından sinekliği kışın söküp başka bir yerde muhafaza etmenize gerek kalmaz.
- * Ahşap, PVC, Alüminyum her türlü pencereye uyumludur.



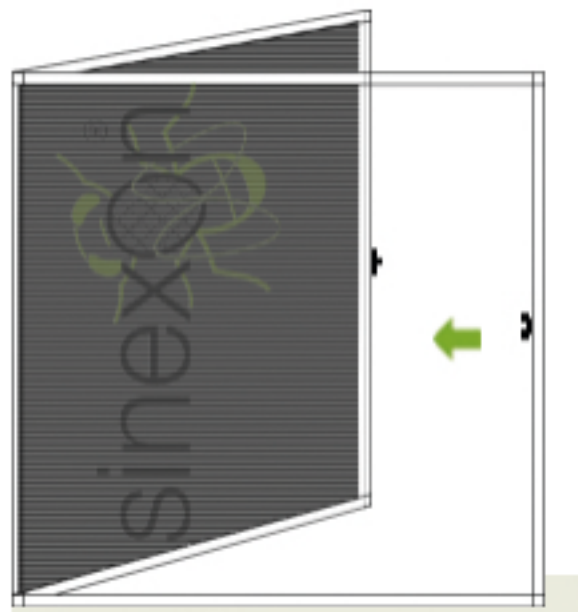
Stor Sineklik

Menteşeli Sineklik



- * Pencere sistemlerinde 17*25 mm. sağlam Alüminyum profiller ve hava koşullarına dayanıklı fibreglas sineklik tülleri ve plastik aksesuarlar kullanılmaktadır.
- * PVC, Alüminyum, Ahşap her türlü doğramaya uygundur ve rahatça uygulanabilir.

- * Kapı sistemlerinde 17*42 mm. Geniş seri alüminyum profillerin ve hava koşullarına dayanıklı fibreglas sineklik tüllerinin ve plastik aksesuarların kullanıldığı modeldir.
- * PVC, Alüminyum, Ahşap her türlü doğramaya uygun rahatça uygulanabilir.
- * Kapılarda manuel olarak açılıp kapatılan bu sistemin yanında kendi kendine kapanan OTOMATİK MENTEŞELİ modeli de vardır. Siz kapıdan çıktıktan sonra kapı kapanma sertlik ayarının yapılmasına olanak sağlayan otomatik yaylı menteşesi de mevcuttur.

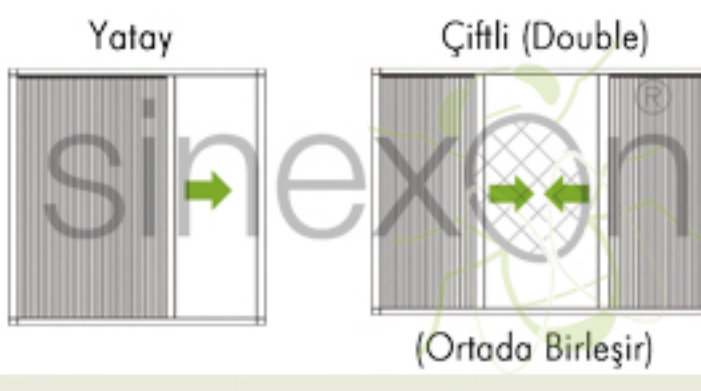


Menteşeli Sineklik

Sürme Sineklik




- * Sürme Kapı ve Pencelerinizde, Volkswagen Sürme açılımlı kapılarınızda, kullanım yerinin dar olduğu durumlarda kullanım kolaylığı sağlayan sineklik modelidir.
- * Sürme sinekliklerde geniş ve sağlam alüminyum profiller kullanılmakta ve yaşamınızda görüntü kirliliğine sebep vermemek için maksimum düzeyde görüntü ve estetik güzelliği sağlamaktadır.



Sürme Sineklik

İçe Açılır Sineklik



- * İçe Açılır Sineklik Pencerenizde Sineklik Açılacak Kadar Mesafe Olmayan Yerlerde Uygulanır.
- * Genellikle Panjur Takılı Pencere, Bina Boşluk Havalandırma Pencere ve Çatı Kuşluk Pencere Uygulanır.


Özellikler:

- 17x25 Alüminyum Profil
- Fiberglass tül
- Pratikliği ile kullanım kolaylığı sağlar
- Mevsim koşullarından etkilenmez.
- Evinizin dekorasyonuna uygun renk seçenekleri vardır



İçe Açılır Sineklik

Sabit Pimli Sineklik



Sabit Pimli Sineklik

Savar Size Pratik Çözümler Sunar.

- Sabit Pimli sineklik Plastik pencereye takılabilir.
- Alüminyum tel ve fiberglass Tül Seçenekleri vardır
- Sabit Pimli sineklik Pencerenin dış yüzeyinde Sinekliği engelleyici unsurun olduğunda pimli sineklik fazla yer kaplamadığı için Rahatlıkla Uygulanabilir...

Sabit Tırnaklı Sineklik

Savar Size Pratik Çözümler Sunar.

- Sabit tırnaklı sineklik pencerenin türüne bağlı olmadan her türlü pencereye takılabilir.
- PVC, alüminyum ve ahşap doğramaya kolaylıkla monte edebilirsiniz.
- Pabuçlu yada tırnaklı olarak ikiye ayrılır.
- Alüminyum Tel Seçeneği ile Hayvanların Guvende olur Yirtılmaz
- Çıkmasını istemediğiniz sabit sinekliği köşelerden vidalarla pencereye monte edebilirsiniz.



Sabit Sineklik